

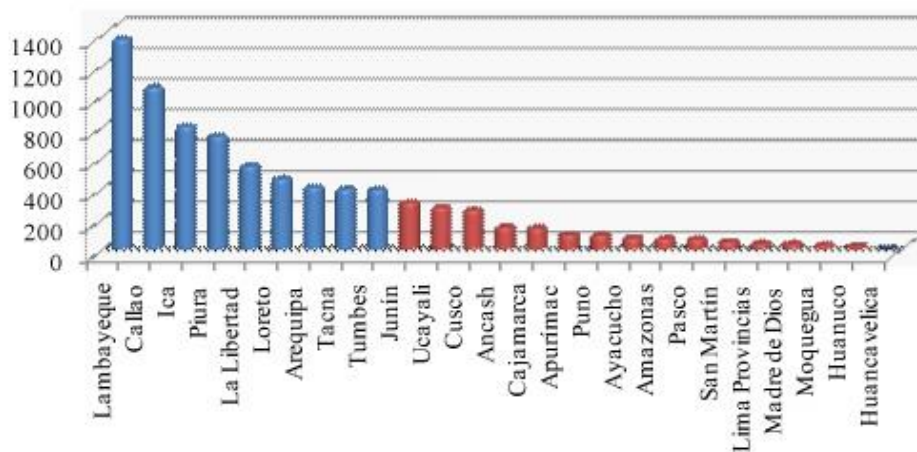
MTPE: Crece nivel de Colocaciones en el Mercado de Trabajo



En el Servicio Nacional del Empleo del Ministerio de Trabajo y Promoción del Empleo, durante los meses de Enero a Junio de 2011, se registraron 11754 colocaciones superior en 26% a los resultados obtenidos en el mismo periodo del año anterior (9342).

Las regiones que favorecieron en mayor medida este incremento fueron las regiones de Piura, La Libertad, Callao, Lambayeque y Loreto.

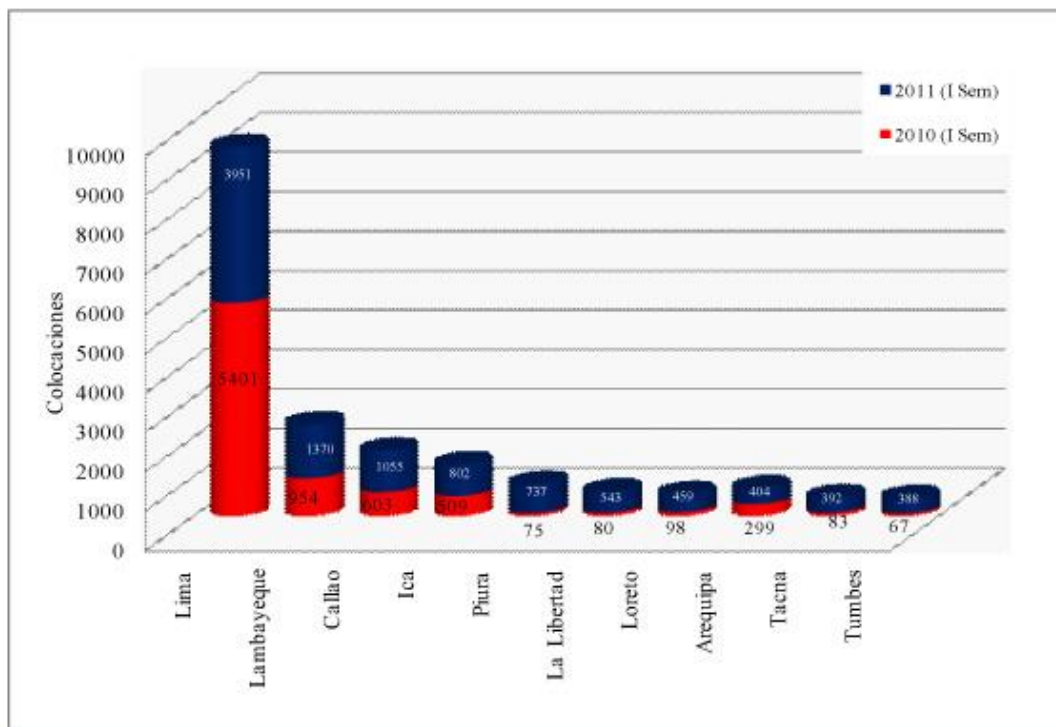
Ranking de Colocaciones Enero - Junio 2011



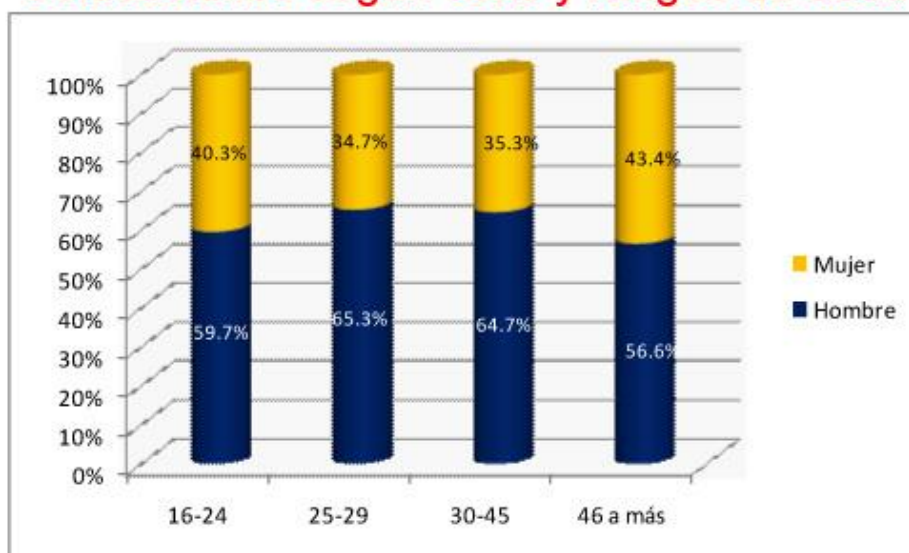
Con la intervención de la red de oficinas de empleo, durante los meses de enero a junio 2011 se lograron 11754 colocaciones en el mercado de trabajo. Exceptuando a la Región de Lima Metropolitana que obtuvo 3914 colocaciones, notamos que en el interior del país, los altos niveles de colocaciones son liderados por la región Lambayeque con 1370 colocaciones (región que ha sido fortalecida con equipos, personal, materiales de difusión con el Proyecto FONDOEMPLO), le siguen la región Callao con 1055 e Ica con 802 (región en la que se han fortalecido 02 oficinas). Asimismo, cabe resaltar la gestión de las oficinas instaladas en las regiones de Piura, La Libertad, Loreto, Arequipa, Tacna, Tumbes, Junín que han logrado en este primer semestre superar el promedio regional de colocaciones.



Evolución de los resultados de Colocaciones en el SENEP



Colocaciones según sexo y rangos de edad



De las 11754 colocaciones 4415 son mujeres (38%) y de cada 10 colocaciones a nivel nacional 6 corresponden a jóvenes. Según los resultados obtenidos en las oficinas del Servicio Nacional del Empleo entre los meses de enero a junio 2011

Investigación en el Mercado de Trabajo

Fuente: <http://elcomercio.pe/economia/1262729/noticia-mayoria-empleados-peruanos-solo-tiene-estudios-secundarios>

Solo el 29% de la población económicamente activa (PEA) ocupada posee formación superior (universitaria o técnica), lo que indica que 7 de cada 10 trabajadores peruanos solo han estudiado hasta la secundaria. Así lo revela un análisis del Instituto de Estudios Económicos y Sociales (IEES) de la Sociedad Nacional de Industrias, que tomó como base cifras del Instituto Nacional de Estadística e Informática al 2010.

El análisis señala también que las remuneraciones de los trabajadores con bajo nivel educativo (educación primaria) representan la tercera parte del sueldo de los empleados con educación superior. Hasta el año pasado, los primeros recibían un ingreso mensual promedio de S/.531 y los segundos de S/.1.528.

La tendencia, según el IEES, es contar con personas con mayor calificación educativa. La población ocupada con educación primaria se redujo en el 2001 de 39% a 29% en el 2010, mientras que los trabajadores con educación superior pasaron de 2,5 a 4,5 millones en el país.



El reporte considera que la demanda laboral en el Perú es afectada por la baja calidad en la educación técnica, por lo que los profesionales dependen de su formación en el trabajo para generar aumentos y mayor productividad.

Según el IEES, la agricultura es la actividad económica que absorbe la mayor proporción de mano de obra, pues uno de cada cuatro trabajadores se dedica a ella. El 17,6% se dedica al comercio, el 10,9% a la manufactura y el 7,5% al sector Transportes y Comunicaciones.

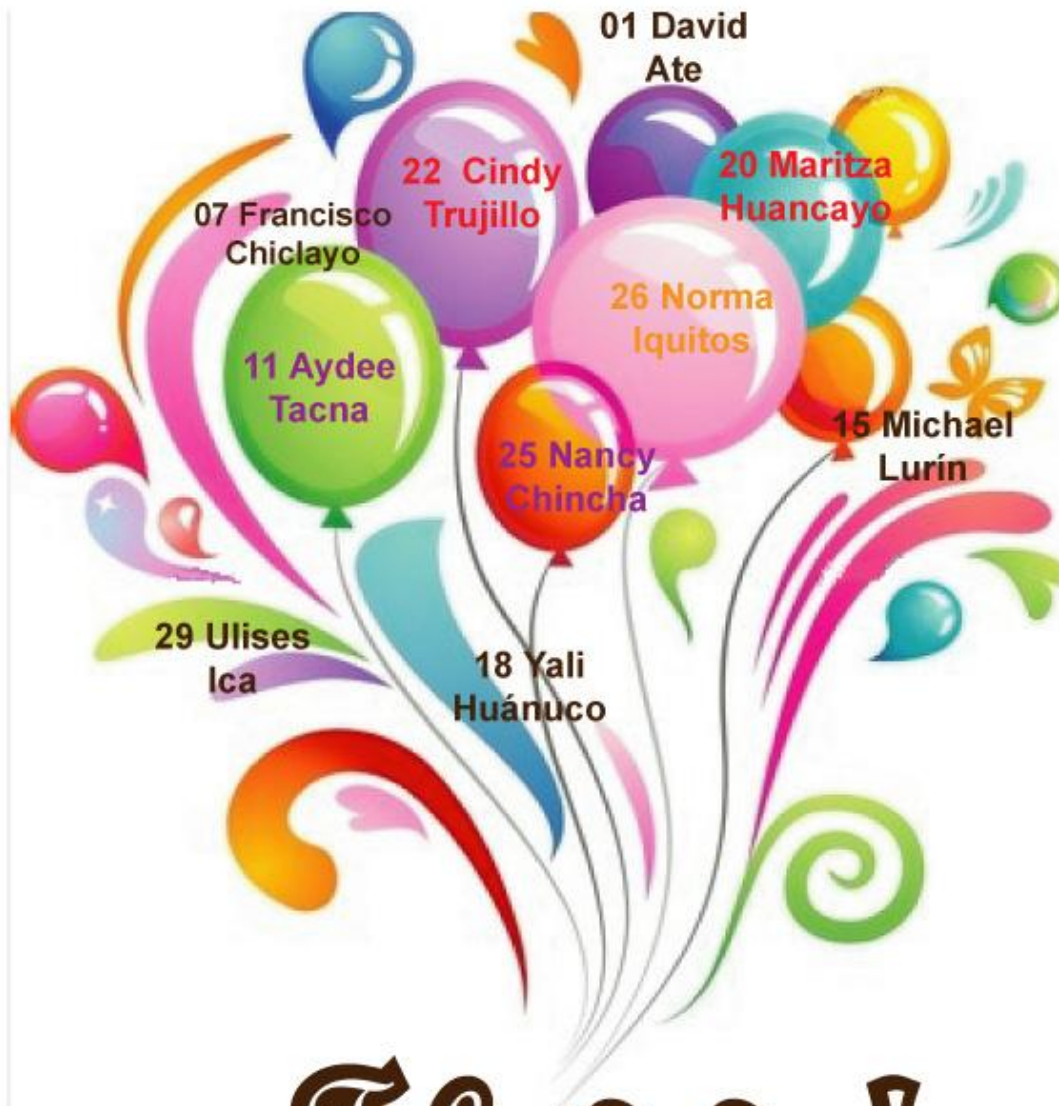
Minería, Construcción y Transportes y Comunicaciones fueron los sectores más dinámicos entre el 2001 y 2010, en los que la ocupación creció a una tasa promedio anual de 14,1%, 7,2% y 6%, respectivamente.

Las empresas que tienen entre uno y diez trabajadores realizaron la mayor parte de contrataciones. Estas contienen el 74% de la PEA ocupada, seguida por las grandes firmas de más de 51 empleados (18%) y las empresas medianas de entre 11 y 50 empleados (8%).

Sin embargo, la tasa de ocupación en las empresas medianas ha crecido 5,4% anual en los últimos 10 años, en las grandes 4% y en las pequeñas 2,1%



En Setiembre cumplen años:



¡Felicidades!